



Snabbguide

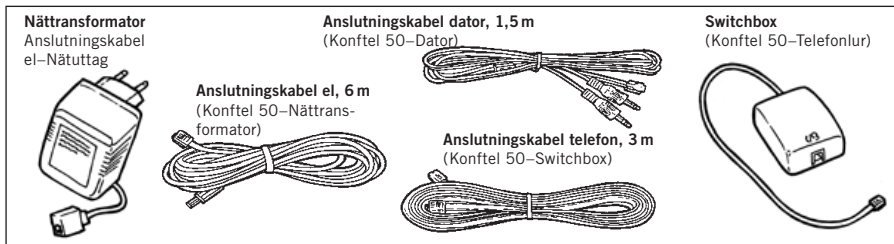
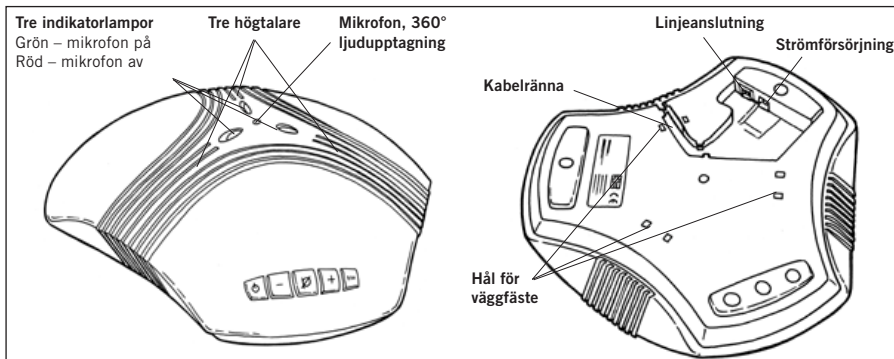
## Konferensenhet Konftel 50

Svenska

Conference phones for every situation



# BESKRIVNING



**Konftel 50** förvandlar en system-, DECT-, eller mobiltelefon till en konferenstelefon med OmniSound®, Konftels unika teknologi för optimal ljudkvalitet. Konftel 50 kan även anslutas till en dator och användas med kommunikationsprogramvara, t ex Skype®. I handboken och på Konftels webbplats [www.konftel.com](http://www.konftel.com) finns förslag på olika tillbehör och tillämpningar.

## Justera mikrofonnivå

Mikrofonens nivå kan justeras under samtal, men för att slippa detta störningsmoment kan det vara lämpligt att justera den under ett provsamtal efter att du anlutit telefonen.



⇒ Håll knappen **sekretess** nedtryckt i 3 sekunder, tills indikatorlamporna börjar blinka och du hör en ton.



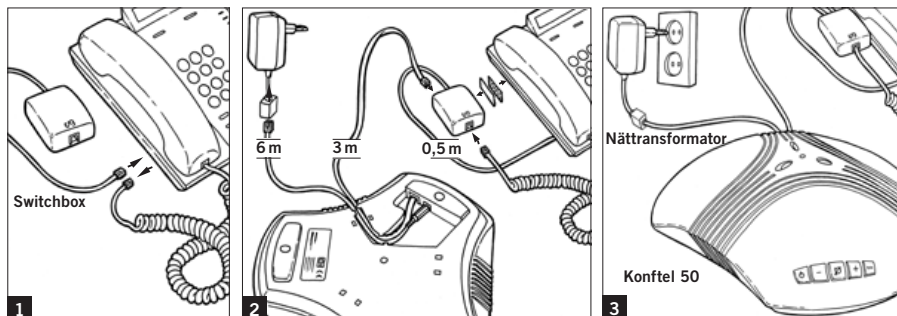
⇒ Öka mikrofonens nivå med knappen **+** och minska den med knappen **-**.

Justera mikrofonvolymen ett steg i taget tills du hörs bra i andra änden. Observera att alltför hög nivå kan orsaka ekon och rundgång.



⇒ Tryck på knappen **sekretess** för att avsluta inställningen med vald mikrofonnivå.

# ANSLUTNING TILL SYSTEMTELEFON



## Ansluta

- ⇒ Anslut Konftel 50 till telefonen via switchboxen enligt bilden ovan.
- ⇒ Anslut Konftel 50 till elnätet med nättransformatorn enligt bilden.
- ⇒ Ring ett provsamtal för att kontrollera att allt fungerar och för att göra en mikrofoninställning.

## Besvara ett samtal



- ⇒ Besvara samtalet med telefonen som vanligt.



- ⇒ Tryck på knappen **på/av** för att slå på Konftel 50 och växla till högtalande samtal. Luren på telefonen är nu frånkopplad.

## Ringa ett samtal



- ⇒ Lyft luren och slå numret.



- ⇒ Tryck på knappen **på/av** för att slå på Konftel 50 och växla till högtalande samtal. Luren på telefonen är nu frånkopplad.

## Flytta samtal mellan Konftel 50 och telefon



- ⇒ Tryck på knappen **på/av** för att stänga av Konftel 50 och flytta tillbaka samtalet till telefonen.

## Justera högtalarvolym



- ⇒ Öka högtalarens volym med knappen **+** och minska den med knappen **-**.

## Avsluta ett samtal

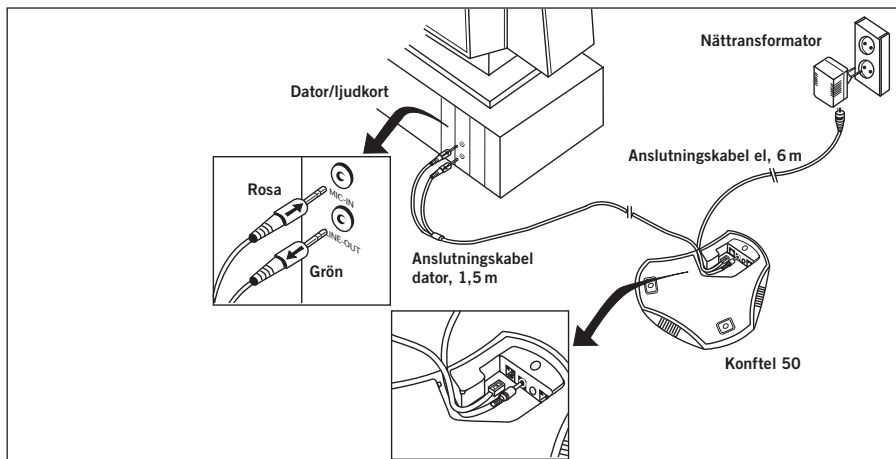


- ⇒ Lägg på luren.



- ⇒ Tryck på knappen **på/av** för att stänga av Konftel 50.

## ANSLUTNING TILL DATOR



### Ansluta

Konftel 50 fungerar som högtalare och mikrofon till alla persondatorer. Den kan anslutas med kabel till datorns ljudkort eller via en USB-adapter (tillbehör). Se handboken för mer information om det senare anslutningssättet.

Anslut i den ordning som anges nedan.

- ⇒ Anslut Konftel 50 till ljudkortet med den medföljande Y-kabeln enligt bilden.

LINJEUTGÅNG ----- UT (Grön)

MIKROFONINGÅNG ---- IN (Rosa)

- ⇒ Anslut Konftel 50 till elnätet med nättransformatorn enligt bilden.



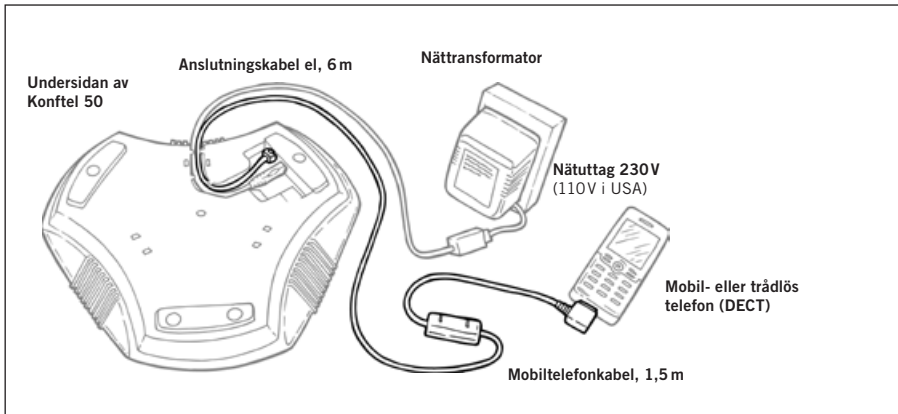
- ⇒ Starta datorn och slå på Konftel 50 (knappen **på/av**).

- ⇒ Kontrollera och justera datorns ljud- och volyminställningar. Observera att du kan behöva justera mikrofon och högtalarvolym både i datorns inställningar och på Konftel 50.

### Använda Konftel 50 med dator

Du kan använda Konftel 50 till program för kommunikation över Internet (t ex Skype). Du ringer, besvarar och avslutar samtal i programmet. Konftel 50 fungerar som högtalare och mikrofon när den är påslagen.

# ANSLUTNING TILL MOBIL- ELLER DECT-TELEFON



## Ansluta

Konftel 50 kan anslutas till en GSM- eller trådlös DECT-telefon med hjälp av en **tillbehörskabel** enligt bilden. Kablar finns till de mest förekommande modellerna på marknaden. Se [www.konftel.com](http://www.konftel.com) för mer information om tillbehör.

- ⇒ Anslut Konftel 50 till elnätet med nättransformatorn enligt bilden.
- ⇒ Anslut telefonen till Konftel 50 enligt bilden.
- ⇒ Justera mikrofon- och högtalarnivån på samma sätt som vid anslutning till systemtelefon.

## Använda

Se under "Anslutning till systemtelefon".

**Konftel** är ett ledande företag inom högtalande kommunikation och ljudteknologi. Vi utvecklar och säljer produkter och teknologi för telefonmöten utifrån egen spetskompetens inom akustik och digital signalbehandling. Kännetecknande för produkterna är att alla konferenstelefoner innehåller samma höga ljudteknologi – OmniSound® som ger kristallklart ljud. Läs mer om Konftel och våra produkter på **[www.konftel.com](http://www.konftel.com)**.

Utvecklad av Konftel AB  
Box 268, SE-901 06 Umeå, Sweden  
Tel: +46 90 706 489 Fax: +46 90 131 435  
E-mail: [info@konftel.com](mailto:info@konftel.com) Web: [www.konftel.com](http://www.konftel.com)

---